



## Universidad Autónoma de Yucatán

**P/PROFOCIE-2015 Aseguramiento de la Calidad Educativa de la Licenciatura en Cirujano Dentista, de los Programas Educativos del Posgrado y -31MSU0098J-14 Cuerpos Académicos de la Facultad de Odontología asegurando los Indicadores de Capacidad y Competitividad Académica y el cierre de brechas de calidad, para el fortalecimiento de la Formación Integral del Estudiante**

No. OP	Descripción del Objetivo Particular						
01	Asegurar las condiciones académicas de los programas educativos del Posgrado asegurando los indicadores de calidad para el aseguramiento de su incorporación al Padrón Nacional de Posgrados de Calidad del CONACyT						
No. MA	Descripción de la Meta Académica	Valores Cualitativos			Valores Financieros		
		Programado	Alcanzado	%	Programado	Ejercido	%
1	Fortalecer los cinco laboratorios clínicos de apoyo académico para los programas de posgrado	5.00	5.00	100.00	333,168.00	333,140.30	99.99
2	Fortalecer e incrementar las estancias cortas de estudiantes de posgrado en otros programas de posgrado	2.00	2.00	100.00	19,415.00	19,415.00	100.00
4	Incrementar la participación de académicos y alumnos en eventos especializados para la presentación de ponencias y la visita de profesores externos en beneficio de dos programas educativos de posgrado.	2.00	2.00	100.00	21,894.00	21,893.99	100.00

No. MA	Trimestre 1			Trimestre 2			Trimestre 3			Trimestre 4		
	Meta Programada	Meta	Monto Alcanzado	Meta Programada	Meta	Monto Alcanzado	Meta Programada	Meta	Monto Alcanzado	Meta Programada	Meta	Monto Alcanzado
1	0.00	0.00	0.00	1.00	1.00	26,829.68	2.00	2.00	194,751.64	2.00	2.00	111,558.98
2	0.00	0.00	0.00	0.00		0.00	0.00		11,153.00	2.00	2.00	8,262.00
4	0.00	0.00	0.00	0.00		0.00	0.00		3,927.00	2.00	2.00	17,966.99

No. MA	Observación
1	Se fortalecieron cinco laboratorios con material odontológico para actividades clínicas.
2	Se realizaron estancias de un mes a nivel internacional en la U. de Indiana, EEUU de un alumno, así como a nivel Nacional en el Hospital Gea

	Gonzalez de un alumno.
4	Asistió Profesora experta en temas de Periodoncia al PE del mismo nombre, así como la Participación como ponentes de 4 Profesores en foros nacionales de investigación odontológica

No. OP	Descripción del Objetivo Particular						
02	Asegurar los indicadores de calidad de la Licenciatura en Cirujano Dentista y su reconocimiento de calidad por parte de los organismos acreditadores asegurando los indicadores de Competitividad Académica con base en el Modelo Educativo de la UADY vigente.						
No. MA	Descripción de la Meta Académica	Valores Cualitativos			Valores Financieros		
		Programado	Alcanzado	%	Programado	Ejercido	%
2	Asegurar, incrementar y fortalecer los espacios de aprendizaje en escenarios reales y de atención comunitaria para el aseguramiento del desarrollo de competencias	1.00	1.00	100.00	133,128.00	133,128.00	100.00
3	Apoyar la movilidad estudiantil de la Licenciatura en Cirujano Dentista	1.00	1.00	100.00	17,094.00	1,251.59	7.32

No. MA	Trimestre 1			Trimestre 2			Trimestre 3			Trimestre 4		
	Meta Programada	Meta	Monto Alcanzado	Meta Programada	Meta	Monto Alcanzado	Meta Programada	Meta	Monto Alcanzado	Meta Programada	Meta	Monto Alcanzado
2	0.00		0.00	0.00		28,820.80	0.00		66,749.61	1.00	1.00	37,557.59
3	0.00		0.00	0.00		0.00	0.00		0.00	1.00	1.00	1,251.59

No. MA	Observación
2	Se fortalecieron los espacios de aprendizaje odontológico clínico
3	Se realizó movilidad nacional de estudiante de la Lic. de Cirujano Dentista a otra IES.

No. OP	Descripción del Objetivo Particular						
03	Asegurar y fortalecer a los CAs en nivel de en consolidación y fortalecer la producción académica de calidad de los PTC's que contribuyan de manera eficiente a los indicadores de capacidad académica de la DES.						
No. MA	Descripción de la Meta Académica	Valores Cualitativos			Valores Financieros		
		Programado	Alcanzado	%	Programado	Ejercido	%
1	Asegurar el nivel de en consolidación del CA de Microbiología y Biología Molecular de Infecciones Orales	1.00	1.00	100.00	8,366.00	8,366.00	100.00
2	Asegurar el nivel de en consolidación del CA de Crecimiento y	1.00	1.00	100.00	8,162.00	8,162.00	100.00

	Desarrollo Craneofacial						
3	Fortalecer los Cuerpos Academicos en desarrollo para su conversion a CAs en nivel de en Consolidacion	1.00	1.00	100.00	58,601.00	58,601.00	100.00

No. MA	Trimestre 1			Trimestre 2			Trimestre 3			Trimestre 4		
	Meta Programada	Meta	Monto Alcanzado	Meta Programada	Meta	Monto Alcanzado	Meta Programada	Meta	Monto Alcanzado	Meta Programada	Meta	Monto Alcanzado
1	0.00		0.00	0.00		0.00	1.00		0.00	0.00	1.00	8,366.00
2	0.00		0.00	0.00		0.00	1.00	1.00	4,785.00	0.00		3,377.00
3	0.00		0.00	0.00		0.00	1.00	1.00	7,521.00	0.00		51,080.00

No. MA	Observación
1	Se cumplió con la acción programada(3er Trimestre) con la participación de un profesor en foro internacional de Salud.



No. OP	Descripción del Objetivo Particular
04	Fortalecer y asegurar las condiciones académico administrativas que contribuyan de manera eficiente a la formación integral de los estudiantes con énfasis en la movilidad estudiantil, el desarrollo de competencias, fortalecimiento de escenarios reales de aprendizaje y la preservación del medio ambiente.

No. MA	Descripción de la Meta Académica	Valores Cualitativos			Valores Financieros		
		Programado	Alcanzado	%	Programado	Ejercido	%
3	Incrementar la implementacion de eventos científicos y culturales de los estudiantes	1.00	1.00	100.00	8,763.00	8,763.00	100.00

No. MA	Trimestre 1			Trimestre 2			Trimestre 3			Trimestre 4		
	Meta Programada	Meta	Monto Alcanzado	Meta Programada	Meta	Monto Alcanzado	Meta Programada	Meta	Monto Alcanzado	Meta Programada	Meta	Monto Alcanzado
3	0.00		0.00	0.00		0.00	1.00		0.00	0.00	1.00	8,763.00

No. MA	Observación
3	Se cumplió con la acción programada(3er Trimestre) con la ponencia de un profesor invitado, beneficiando aprox. 250 alumnos de pre y posgrado.

Firma	
 Dr. José de Jesús Williams Rector	 M. en O. Fernando Javier Aguilar Ayala Responsable del Proyecto

Los montos ejercidos que se reflejan en este reporte se presentan con carácter informativo, en tanto el Departamento de Seguimiento Financiero de la Dirección de Fortalecimiento Institucional, concluye la revisión de la documentación que la universidad capturó durante el cuarto trimestre del 2015, para comprobar la aplicación de los montos asignados, y en su caso, la institución subsane en tiempo y forma las observaciones que se hayan emitido a los datos y comprobantes de pago asociados.

Universidad: Universidad Autónoma de Yucatán  
Clave 911: 31MSU0098J


Clave de convenio: C/PROFOCIE-2015-31MSU0098J


Aseguramiento de la Calidad Educativa de la Licenciatura en Cirujano Dentista, de los Programas Educativos del Posgrado y Cuerpos Académicos de la Facultad de Odontología asegurando los Indicadores de Capacidad y Competitividad Académica y el cierre de brechas de calidad, para el fortalecimiento de la Formación Integral del Estudiante

Clave de proyecto: P/PROFOCIE-2015-31MSU0098J-14

Meta Compromiso	Valor Original		Ajustado Anual		Número		Ajustado Trimestral		%Total de avance	Justificación IES		
	Número	%	Número	%	Número	%	Número	%Alcanzado			%Trimestral	
<b>Capacidad Académica</b>												
<b>Total de Profesores de Tiempo Completo:</b>												
Total: 95												
1.1.2	Especialidad	2	5.56	3	8.33	3	8.33	2	5.56	66.67	66.67	Disminuye(1) porque un PTC obtuvo el Grado de Maestro durante 2016.
1.1.3	Maestría	31	86.11	27	75	27	75	27	75	100	100	Se mantiene PTC obtuvo el grado de maestro
1.1.4	Doctorado	4	11.11	6	16.67	6	16.67	7	19.44	100+	100+	Incremento porque 3-PTC obtuvieron el grado durante 2016.
1.1.5	Posgrado en el área disciplinar de su desempeño	36	100	35	97.22	35	97.22	35	97.22	100	100	Se mantiene el número de PTC de la DES
1.1.6	Doctorado en el área disciplinar de su desempeño	3	8.33	5	13.89	5	13.89	6	16.67	100+	100+	5-PTC's están doctorados en área de ciencias de la salud
1.1.7	Perfil deseable reconocido por el PROMEP-SES	34	94.44	31	86.11	31	86.11	29	80.56	93.55	93.55	1-PTC lo pierde por aplicar al apoyo de PROMEP para estudios de Doctorado. 1-PTC se reincorpora a la dependencia después de una licencia.
1.1.9	Participación en el programa de tutorías	37	102.78	38	100	36	100	38	100	100	100	El total de los PTC's están en el programa de Tutorías.
<b>Total de profesores que conforman la planta académica</b>												
Total: 54												
1.2.1	Profesores (PTC, PMT y PA) que reciben capacitación y/o actualización con al menos 40 horas por año	50	92.59	54	100	54	100	54	100	100	100	
<b>Total de Cuerpos Académicos</b>												
Total: 6												
1.3.2	En Consolidación	2	33.33	2	33.33	2	33.33	4	66.67	100+	100+	4-CA's en Consolidación 1- CA Consolidado 1-Formación
<b>Competitividad Académica</b>												
<b>Total de Programas Educativos de TSU/PA y Lic</b>												
Total: 6												
2.1.7	Número y % de PE basado en competencias	1	16.67	6	100	6	100	6	100	100	100	
<b>Total de matrícula evaluable de Nivel TSU/PA y Lic</b>												
Total: 500												
2.3.1	Número y % de matrícula atendida en PE de TSU/PA y Licenciatura de calidad del total asociada a los PE evaluables	500	100	500	100	500	100	500	100	100	100	
<b>Total de Programas Educativos de posgrado</b>												
Total: 5												
2.4.3	PE de posgrado reconocidos por el Programa Nacional de Posgrado de Calidad (PNPC)	5	100	3	60	3	60	3	60	100	100	Los cinco programas han sido reconocidos por el PNPC (CONACYT).
<b>Total de Matrícula de nivel posgrado</b>												
Total: 75												
2.5.1	Número y porcentaje de matrícula atendida en PE de posgrado de calidad	62	82.67	50	66.67	50	66.67	50	66.67	100	100	
<b>Tasa de egreso por cohorte generacional de Licenciatura</b>												
M1 M2 % M2 % M2 Ajustado % Ajustado M2 Alcanzado %Alcanzado %Trimestral %Total de avance Justificación IES												
2.8.1	Tasa de egreso por cohorte para PE de licenciatura Ciclo A	100	95	95	95	95	95	95	95	100	100	

Porcentaje ponderado del cumplimiento de las metas compromiso: 100.00 %

  
Dr. José de Jesús Williams  
Rector

  
M. en O. Fernando Guzmán Ayala  
Responsable del proyecto